

TOELICHTING OP HET DOCUMENT MET ESSENTIËLE BELEGGERSinFORMATIE (EBI) VAN COLUMBIA THREADNEEDLE INVESTMENTS

Het document met Essentiële Beleggersinformatie (EBI) voldoet aan de Europese UCITS IV (Undertaking for Collective Investment in Transferable Securities) richtlijnen.

EBI documenten worden gebruikt voorafgaand aan een transactie, en tonen een samenvatting van 2 pagina's over het fonds zodat beleggers in staat zijn de aard en risico's van een fonds te begrijpen.


Aan de rechterzijde tonen we een voorbeeld van een Threadneedle EBI, met een uitleg per sectie.

ESSENTIËLE BELEGGERSinFORMATIE
 Dit document verschaft u essentiële beleggersinformatie aangaande dit Fonds. Het is geen marketingmateriaal. De verstrekte informatie is bij wet voorgeschreven en is bedoeld om u meer inzicht te geven in de aard en de risico's van beleggingen in dit Fonds. Wij raden u aan deze informatie te lezen opdat u met kennis van zaken keuzes kunt maken of u al dan niet in dit Fonds wenst te beleggen.

A Naam fonds, geselecteerde aandelenklasse, structuur fonds en beheermaatschappij
THREADNEEDLE (LUX) - EUROPEAN SOCIAL BOND (HET "FONDS")
 Het Fonds is een subfonds van Threadneedle (Lux) (de "SICAV"), en staat onder toezicht van de beheermaatschappij van de SICAV is Threadneedle Management Luxembourg S.A. (onderdeel van de bedrijvengroep van Columbia en Threadneedle).

B Doelstellingen en beleggingsbeleid
 Het doel van het Fonds bestaat erin zoveel inkomsten te bieden als het potentieel om het bedrag dat u hebt belegd te doen groeien. De beleggingen van het Fonds streven ernaar activiteiten en ontwikkelingen te ondersteunen die de maatschappij ten goede komen.

C Risico- en opbrengstprofiel
 De indicatortabel voor risico's en opbrengsten laat zien waar het Fonds is gerangschikt in termen van potentiële risico en opbrengst. Hoe hoger de rangschikking, des te groter de potentiële opbrengst maar des te groter het risico van geld verliezen. De tabel is op gegevens uit het verleden gebaseerd, kan in de tijd variëren en is mogelijk geen betrouwbare indicatie van het toekomstige risiconiveau van het Fonds. Het gearceerde deel in de tabel toont de rangschikking van het Fonds op de indicator voor risico's en opbrengsten.



De tabel toont een schaal van 1 tot 7. Het Fonds is gearceerd op positie 2. De tabel is op gegevens uit het verleden gebaseerd, kan in de tijd variëren en is mogelijk geen betrouwbare indicatie van het toekomstige risiconiveau van het Fonds. Het gearceerde deel in de tabel toont de rangschikking van het Fonds op de indicator voor risico's en opbrengsten.

De indicatortabel voor risico's en opbrengsten laat zien waar het Fonds is gerangschikt in termen van potentiële risico en opbrengst. Hoe hoger de rangschikking, des te groter de potentiële opbrengst maar des te groter het risico van geld verliezen. De tabel is op gegevens uit het verleden gebaseerd, kan in de tijd variëren en is mogelijk geen betrouwbare indicatie van het toekomstige risiconiveau van het Fonds. Het gearceerde deel in de tabel toont de rangschikking van het Fonds op de indicator voor risico's en opbrengsten.

A Naam fonds, geselecteerde aandelenklasse, structuur fonds en beheermaatschappij

B Doelstellingen en beleggingsbeleid

De belangrijkste eigenschappen van het fonds waarvan een belegger op de hoogte moet zijn uitgelegd in heldere taal. Dit is inclusief informatie over:

- Hoe het fonds belegt
- Hoe aandelen kunnen worden verkocht
- Of het fonds inkomen uitkeert of herinvesteert
- Benchmark van het fonds (indien het fonds een benchmark volgt)

C Risico- en opbrengstprofiel

Geeft een indicatie van het potentiële risiconiveau en opbrengstenniveau van fonds op een schaal van 1 tot 7, gebaseerd op de volatiliteit van het fonds over de meest recente 5-jaars periode (indien beschikbaar), samen met:

- De mogelijke beperkingen van deze benadering
- Een uitleg waarom dit fonds in de betreffende risico- en opbrengstklasse thuishoort


In deze sectie staan ook verklaringen over risico's die niet tot uitdrukking komen in het risico- en opbrengstprofiel (bijv. kredietrisico, liquiditeitsrisico en tegenpartijrisico).

TOELICHTING OP HET DOCUMENT MET ESSENTIËLE BELEGGERSINFORMATIE (EBI) VAN COLUMBIA THREADNEEDLE INVESTMENTS

D Kosten

De kosten die u betaalt, worden gebruikt om de kosten voor de werking van het Fonds te betalen, met inbegrip van de kosten voor marketing en distributie. In deze sectie staan ook:

- De maximale kosten voor de aan- en verkoop van aandelen in het fonds
- Lopende kosten over een periode van 12 maanden, exclusief prestatievergoedingen en transactiekosten (behalve als dit kosten zijn voor de aan- of verkoop van aandelen in andere collectieve beleggingen, bijv. andere fondsen)



Kosten

De kosten die u betaalt, worden aangewend om de beheerkosten van het Fonds, met inbegrip van de marketing- en distributiekosten te dekken. Deze kosten verminderen de potentiële groei van uw belegging.

D **Maximale kosten die vóór of na uw belegging worden aangerekend**

Overstapvergoeding:	5,00%
Uitstapvergoeding:	0,00%

Dit zijn de maximale vergoedingen die wij op uw geld mogen inhouden voordat het wordt belegd. In sommige gevallen kunt u minder betalen en u dient hiervoor uw financieel adviseur te raadplegen.

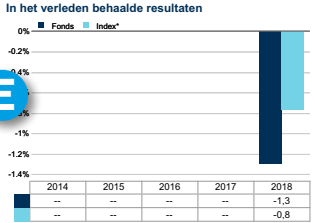
Kosten die in de loop van één jaar aan het Fonds worden onttrokken

Lopende kosten:	0,55%
Kosten die onder bepaalde specifieke omstandigheden aan het Fonds worden onttrokken:	GEEN
Prestatievergoeding:	GEEN

Overstapvergoeding (wanneer u vanuit een ander fonds overstapt naar het Fonds) 0,75%

Het cijfer voor de lopende kosten is gebaseerd op de uitgaven voor het jaar dat op 29-03-18 wordt afgesloten. De kosten van aanschaf en verkoop van activa voor het Fonds zijn niet inbegrepen (tenzij deze activa aandelen van een ander fonds zijn).

In het verleden behaalde resultaten



Jaar	Fonds	Index*
2014	--	--
2015	--	--
2016	--	--
2017	--	--
2018	-1,3	-0,8

Bruc: Morningstar

In het verleden behaalde resultaten vormen geen richtlijn voor toekomstige resultaten.
 Introductiedatum van het Fonds: 23-05-2017
 Introductiedatum van de categorie van aandelen of rechten: 23-05-2017
 Opbrengsten worden berekend in EUR.
 Alle kosten en vergoedingen, met uitzondering van eventuele instap-, uittrekings- en overstapkosten, zijn opgenomen in de opbrengsten.
 *ICE BofAML Euro Non-sovereign (50%), ML Euro Corp Euroland Issuers (50%) (Hoewel het Fonds aan de index refereert als onderdeel van het beleggingsproces, is het niet de bedoeling dat de prestatie van het Fonds de index volgt.)

Praktische Informatie

■ Bewaarder: Citibank Europe plc, Luxembourg branch.
 ■ Meer informatie over het Fonds, het Bedrijf, het Prospectus, de meest recente jaarverslagen en eventueel latere halfjaarverslagen zijn kosteloos verkrijgbaar bij de Beheermaatschappij. De documenten zijn beschikbaar in het Engels, Frans, Duits, Portugees, Italiaans, Spaans en Nederlands (geen Nederlands Prospectus). U kunt andere praktische informatie, inclusief de huidige aandelenprijzen, verkrijgen op columbiathreadneedle.com.
 ■ Informatie over het vergoedingsbeleid, inclusief een beschrijving van hoe vergoeding en winsten worden berekend en de personen die verantwoordelijk zijn voor de toekenning ervan (inclusief de samenstelling van het vergoedingscomité), is beschikbaar op columbiathreadneedle.com. Een papieren kopie is op aanvraag gratis verkrijgbaar.
 ■ Britse belastingwetgeving kan van invloed zijn op uw persoonlijke belasting situatie.
 ■ Threadneedle Investment Services Limited kan enkel aansprakelijk worden gesteld op grond van een in dit document opgenomen verklaring die misleidend, inaccuraat of niet in overeenstemming is met de desbetreffende delen van het prospectus van de ICE.
 ■ Dit document beschrijft een enkel fonds van het Bedrijf. Het prospectus en de verslagen zijn voor het gehele Bedrijf opgesteld.
 ■ De activa van het Fonds zijn wettelijk gescheiden en kunnen niet worden gebruikt om de passiva van andere fondsen van het Bedrijf te betalen.
 ■ U mag uw aandelen ruilen voor aandelen in andere fondsen van de SICAV, indien beschikbaar. Informatie hierover vindt u in de sectie van het prospectus met het kopje "Ruilrechten". Deze aandelen categorie vertegenwoordigt andere categorieën van het Fonds. Informatie hierover vindt u in het prospectus of op columbiathreadneedle.com.

E In het verleden behaalde resultaten

Indien beschikbaar toont dit de resultaten tot 10 jaar geleden en indien van toepassing een vergelijking met de benchmark van het fonds.

F Praktische informatie

In deze sectie staat informatie over:

- Waar de laatste koersinformatie beschikbaar is
- De bewaarder van het fonds
- Informatie over hoe over te stappen
- Waar informatie verkrijgbaar is over andere aandelenklassen

Neem voor meer informatie contact op met uw financieel adviseur of uw contactpersoon bij Columbia Threadneedle Investments.

Bezoek columbiathreadneedle.com



Belangrijke informatie: U loopt kapitaalrisico. Dit materiaal is uitsluitend bedoeld ter informatie en vormt geen aanbod of uitnodiging tot het geven van een opdracht om effecten of andere financiële instrumenten te kopen of te verkopen, noch om beleggingsadvies of beleggingsdiensten te verstrekken. Columbia Threadneedle Investments geeft geen beleggingsadvies. Indien u twijfelt of een belegging voor u geschikt is, dient u contact op te nemen met uw financieel adviseur. Uitgegeven door Threadneedle Investment Services Limited. Geregistreerd in Engeland en Wales, registratienummer 3701768 Cannon Place, 78 Cannon Place, London EC4N 6AG, Verenigd Koninkrijk. Toegelaten en gereguleerd in het VK door de Financial Conduct Authority (FCA). Columbia Threadneedle Investments is de wereldwijde merknaam van alle onderdelen van de groep Columbia en Threadneedle. columbiathreadneedle.com

Uitgegeven 07.19 | Geldig tot 08.19 | J29572 | 2635248